

352
Кр 584573
R 786

Пролетарии всех стран, соединяйтесь!


352(47.874)

КРАТКИЙ ОТЧЕТ

о работе Сталинградского Городского Совета
Рабочих, Крестьянских и Красноармейских
==== Депутатов за 1926 год. ====

ИЗДАНИЕ СТАЛИНГРАДСКОГО ГОРСОВЕТА.

1927 год.

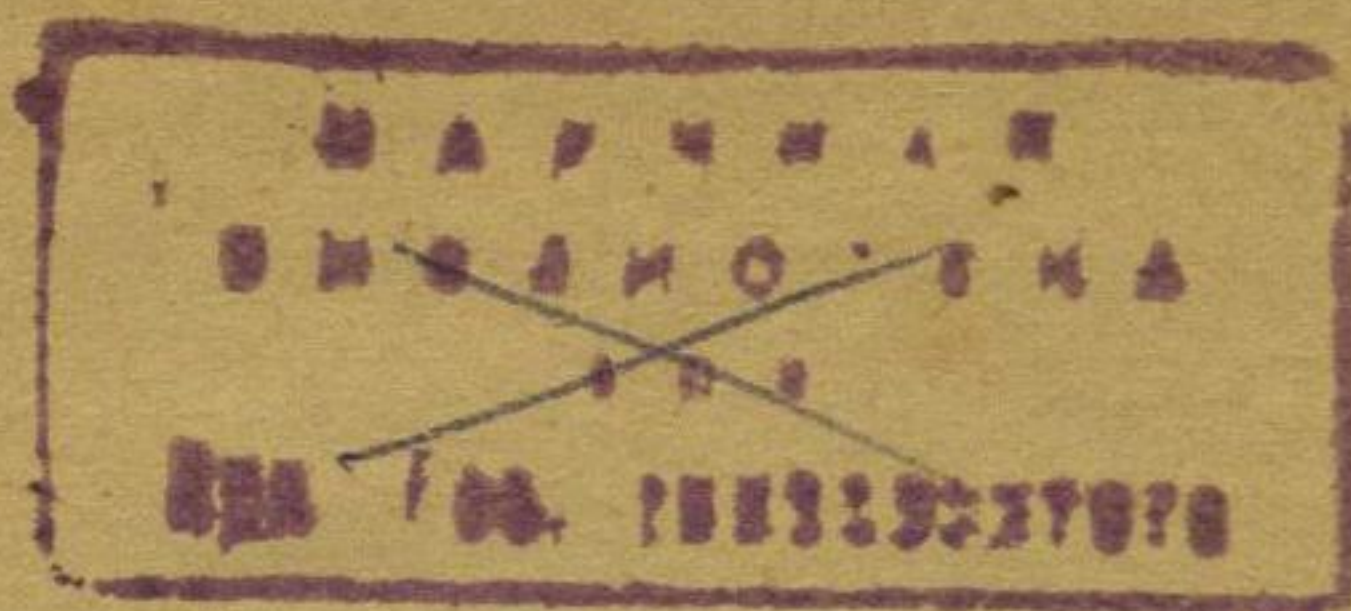


10

352
КР К786

364573

Пролетарии всех стран, соединяйтесь!



КРАТКИЙ ОТЧЕТ

о работе Сталинградского Городского Совета
Рабочих, Крестьянских и Красноармейских
==== Депутатов за 1926 год. ====

Б 4839
и 95

1248

Издание Сталинградского Горсовета.
1927 год.

ИЗДАТЕЛЬСТВО ЦЕНТРАЛЬНОГО КОМПЬЮТЕРНОГО ЦЕНТРА



КРАТКИЕ ОТЧЕТЫ

в работе Сталинградского Горьковского района
Росинки: Красильских и Красносельских
Декабрь 29 1928 год



Волгоградская областная
библиотека
им. М. Горького

Советское строительство.

Перевыборы Городского совета.

Прошлые (1925 года) перевыборы Сталинградского Городского совета, проходившие на общем фоне роста всего народного хозяйства Сталинградской губернии, явились показателями роста активности трудящихся масс города. Если в перевыборах 1925 года участвовало 37% избирателей, то в перевыборах 1926 года этот процент возрос до 44,3%.

Состав Го- родского со- вета.

Результаты перевыборов Сталинградского Горсовета и состав членов Горсовета видны из помещаемой ниже таблицы:

| Всего избрано членов совета | И з н и х | | | |
|--------------------------------|-----------|------|--------|------|
| | Мужчин | % | Женщин | % |
| 348 | 294 | 84,4 | 54 | 15,6 |

Партийный состав.

| Членов ВКП (б) | %% | Членов ВЛКСМ | %% | Беспартий- ных | %% |
|----------------|----|-----------------|-----|-------------------|------|
| 209 | 60 | 16 | 4,5 | 123 | 35,5 |

Социальный состав.

| Рабочих | Служащ. | Крестьян | Красноар. | Кустарей | Интеллиген. |
|---------|---------|----------|-----------|----------|-------------|
| 58,9% | 19,8% | 14,9% | 2,5% | 2% | 1,9% |

Сталинградский Городской совет этого (XI) созыва начал свою работу на основе нового «положения о горсоветах», значительно расширившего права Горсовета как в области хозяйственного строительства города, так и в области администрирования.

До 1926 года Горсовет не имел своего аппарата и бюджета, что тормозило и не давало возможности надлежащим образом развернуть работу.

Перед Горсоветом нового состава, как одна из первоочередных задач, встал вопрос об организации и оформлении своего рабочего аппарата и выделении из общегубернского бюджета своего самостоятельного городского бюджета.

В отчетном году эта работа вчерне уже закончена. В данное время из аппарата ГИК'а выделен руководящий рабочий аппарат Горсовета—президиум. Закончена работа по выделению из губбюджета самостоятельного городского бюджета.

Вчерне также закончена работа по выделению из отделов ГИК'а ведомственных аппаратов Горсовета. Почти при каждом губотделе выделены или самостоятельный городской п'отдел или делопроизводство, во главе которых стоят работники, руководящие городской работой.

Произведено разделение коммунального имущества между Горсоветом и Губисполкомом. Все городское хозяйство,—муниципализированные дома, электростанция, водопровод, трамвай и проч.—перешло в ведение Горсовета.

Короче говоря, **Горсовет стал настоящим хозяином города** и руководителем его культурно-хозяйственной жизни.

В работу аппарата и секций Горсовета внедрены плановые начала. Проведение этих мероприятий положительно отразилось на работе Горсовета и все это, вместе взятое, создало благоприятную обстановку для развертывания работы Горсовета в области хозяйственного и культурного строительства.

Секции и их работа.

Практическим мероприятием по оживлению работы Городского совета явилась организация секций. Всего при Городском совете организовано 8 секций, в которые вошло подавляющее большинство (320) членов Городского совета. После организационного оформления секций, перед Городским советом встала задача вовлечения в работу секции пролетарского актива города.

Результаты вовлечения избирателей в работу секций Горсовета показывает следующая таблица:

| Наименование секций | Общее число членов секций | И з н и х | | |
|-----------------------------|---------------------------|------------------|--------------------|-------------|
| | | Членов Горсовета | Кандидат. в чл. ГС | Избирателей |
| 1. Наробразование | 52 | 25 | 4 | 23 |
| 2. Здравоохран. | 94 | 21 | 8 | 65 |
| 3. Коммунальная | 136 | 89 | 20 | 27 |
| 4. Промышленная | 65 | 52 | 8 | 5 |
| 5. Торгово.-кооп. | 102 | 68 | 24 | 10 |
| 6. Финанс.-бюдж. | 117 | 21 | 6 | 90 |
| 7. Адм.-военная | 53 | 31 | 18 | 4 |
| 8. Труда и Собес | 46 | 13 | 11 | 23 |
| В с е г о | 665 | 320 | 99 | 249 |

Из помещенных выше цифр видно, что 37% всего состава членов секций являются избиратели. По сравнению с прошлым годом это—крупное достижение в деле вовлечения избирателей в советское строительство. Но этого, безусловно, мало и в ближайшее время новому составу Горсовета необходимо усилить работу в этом направлении и добиться еще большего вовлечения избирателей в работу Совета.

Работа секций за отчетное время вышла из периода организационного оформления. В этом году секции в общем организационно оформились и развернули свою работу. Ими заслушано и разрешено свыше 80 вопросов, имеющих важнейшее значение в жизни города, при участии членов Горсовета проведено более 40 обследований. Секции в своей работе не замыкались, а проводили ее открыто на собраниях в присутствии избирателей. *Нет такой секции, которая не провела бы хотя одного заседания в стенах предприятия, фабрики, завода или учреждения города Сталинграда.*

Эти заседания проводились на заводах: „Красный Октябрь“, „Баррикады“, „Ильич“, „Заря“, железнодорожных мастерских Ю.-В. ж. д., в клубах „25 Октября“, им. „Крупской“, им. „Куренкова“, Красных казармах, трамвайном парке, электростанции, водопроводе и ряде других учреждений и предприятий города.

Всего же таких заседаний проведено 29, при чем наибольшее количество выездных заседаний провели секции:

коммунальная—9, промышленная—6, адмвоенная—6 и здравоохранения—5.

Нужно отметить, что секции приняли активнейшее участие в обсуждении таких важнейших злободневных вопросах, как снабжение города хлебом и мясом и жилищное строительство.

Все секции приняли активное участие в проработке бюджета Горсовета на 26-27 г., в обсуждении мероприятий по борьбе с пьянством и хулиганством и др.

Все основные вопросы городского строительства президиумом и пленумом Горсовета разрешались не иначе, как после предварительной проработки их в соответствующих секциях. Основными достижениями в массовой советской работе, проведенной Городским советом, являются: *приближение Горсовета к широким слоям избирателей, укрепление связи членов Горсовета и самого совета с избирателями и постепенное втягивание активного слоя пролетарского ядра избирателей в работу Горсовета.*

Ф и н а н с ы.

1. Бюджет Финансовое положение гор. Сталинграда непрерывно из года в год улучшается. Бюджет города неуклонно растет как в доходной, так и расходной части.

Приводимые ниже цифровые данные о бюджете города за 1924-25, 1925-26 и 1926-27 годы показывают непрерывный рост.

| | В тысячах руб | |
|-------------------------------|---------------|------------------------------------|
| | Д о х о д ы. | В том числе пособий от государства |
| | | Р а с х о д ы |
| 1924/25 г. 2.237 тыс. | 300 тыс. | 2.201 тыс. |
| 1925/26 г. 2.554 тыс. | 103,9 » | 2 554 » |
| 1926/27 г. 3.050 тыс. | — | 3.050 » |

Крупнейшим достижением в работе Городского совета является тот факт, что бюджет его построен бездефицитно. *Доходные источники города покрывают расходные.* Даже еще больше: на 1926-27 год Горсовет сумел создать в бюджете резервный фонд в сумме 22,000 руб., совершенно не пользуясь пособиями из государственных средств и плюс к этому, надо отметить, что в этом году, как и в прошлом, Городским советом оказана помощь крестьянству—отпу-

щены из городского бюджета средства на общегубернские цели (т. е. на деревню).

Доходная часть бюджета города складывается из налогов, сборов и неналоговых поступлений, т. е. из прибыли имущества предприятий и других доходных источников, принадлежащих городу.

Благодаря развитию городского хозяйства, неналоговые доходы из года в год увеличиваются, так: в бюджете 1924-25 г. они составляли 738 тыс. руб., или 32,9% по отношению ко всем прочим доходам, в 1925-26 г. они составляли 1.181,9 тыс. руб., или 46,3% к прочим доходам, а в 1926-27 бюджетном они будут составлять 1.441,5 тыс. руб., или 47,2% по отношению ко всем прочим доходам.

Куда и в каком размере расходовал Горсовет собранные средства показывает помещаемая ниже таблица:

| Наименование расходов. | 1924/25 г. | | 1925/26 г. | | 1926/27 г. | |
|---------------------------|------------|-----------------|------------|-----------------|------------|-----------------|
| | Сумма | Удельн. вес в % | Сумма | Удельн. вес в % | Сумма | Удельн. вес в % |
| 1. Наробразование | 338 т. | 23,9 | 788 т. | 31,4 | 1154 т. | 37,8 |
| 2. Коммун. хозяйст. | 548 т. | 24,9 | 946 т. | 37,8 | 921 т. | 30,2 |
| 3. Здравоохранение | 316 т. | 14,3 | 360 т. | 14,4 | 385 т. | 12,3 |
| 4. Войска | — | — | 130 т. | 5,2 | 36 т. | 1,1 |
| 5. Охр. общ. пор. | 157 т. | 7,2 | 104 т. | 4,2 | 167 т. | 5,3 |
| 6. Собес | 55,9 т. | 2,6 | 75 т. | 3,0 | 118 т. | 3,9 |
| 7. Орг. юстиции | — | — | 38213 | 1,6 | 47214 | 1,5 |
| 8. Ветеринария | 13,9 т. | 0,7 | 23164 | 0,9 | 24426 | 0,9 |
| 9. Общ. администр. | — | — | 14718 | 0,6 | 64655 | 2,1 |
| 10. Прочие | 571 т. | 26,4 | 23548 | 0,9 | 177307 | 4,9 |

Приведенная таблица показывает, что наказ избирателей—увеличить ассигнования на социально-культурные нужды (народное образование, здравоохранение), увеличить отпуск средств на благоустройство города и в особенности городских окраин—Городским советом выполнен. Эта директива избирателей отражена в бюджете 1925-26 года и окончательно закреплена в составленном новом бюджете на 1926-27 г.

2. Налоги

На-ряду с повышением общей суммы неналоговых доходов, повышается также и общая сумма налогов, что, главным образом, идет за счет развития торговли, обложения частного капитала и выявления новых объектов обложения. Так, общая сумма налогов, по сравнению с 1924-25 годом, в 1925-26 бюджетном году увеличилась на 3.156.000 руб.

или больше, чем на 80%. Подоходный налог в общей сумме налогов в 1925-26 г. составлял 650.131 руб.

Правильность классового подхода, при обложении подоходным налогом, ясно показывают следующие цифры: рабочие и служащие (налог брали с лиц, получающих заработок свыше 75 руб.) платили в среднем 15 руб. 04 коп. или 2,4% по отношению к своему заработку; лица, работающие не по найму (кустари и пр.)—21 руб. 85 коп. или 7,8% по отношению к своим доходам и лица, живущие на нетрудовые доходы—платили в среднем 68 руб. или 13,6% по отношению к своим доходам.

Ближайшими основными задачами Городского совета в области улучшения финансового положения города являются: дальнейшее развитие всего городского хозяйства, развитие и отыскание новых доходных статей, увеличение доли неналоговых доходов в общей сумме бюджета, дальнейшее усиление и углубление классовой линии в области налоговой политики, дальнейшее переложение налоговых тягот на частный капитал и элементы, живущие нетрудовым доходом.

Торговля и кооперация.

Обороты
кооперации
и частной
торговли

В области торговли наказ избирателей ставил перед Горсоветом следующие задачи: усиление охвата городского рынка государственной и кооперативной торговлей и регулирование цен на предметы первой необходимости в направлении борьбы с ростом розничных цен.

Насколько успешно справился Горсовет с этими задачами, показывают приводимые ниже цифры.

Сравнивая обороты государственной и кооперативной торговли с частной, мы к 1-му апреля 1927 года имеем следующее передвижение в оборотах этих категорий торговли.

В первом полугодии 24-25 года весь оборот государственных торговых заведений составил сумму 57.000 руб., кооперативных—2.737 тыс. и частных—5.880 тыс. руб.; во втором полугодии 24-25 г. обороты государственной торговли составили 32.161 тыс. руб., кооперативной—9.639 руб. и частной—5.494 тыс. руб. и, наконец, в 1-м полугодии 25-26 года обороты госторговли составляли 20 мил. руб., кооперативных—14,5 мил. руб. и частных 7,5 мил. руб.

Приведенные данные являются ярким показателем того, насколько быстро выросла государственная и кооперативная торговля города за последние 2 года.

Составляя в общем обороте в 1-м полугодии 24-25 года всего лишь 32%, госторговля и кооперация во II-м полугодии доводит свои обороты до 88% к общему обороту городской торговли.

В первом полугодии 25-26 г. госторговля и кооперация своих позиций не сдают: их обороты составляют 80% общего оборота городской торговли; эти позиции они удержали до конца 26 года.

Таким образом, государственная и кооперативная торговля за последние 2 года значительно выросла и к концу 1926 года на рынке города занимает неоспоримое господствующее положение. В этой области и в борьбе за снижение розничных цен, за удешевление основных товаров и продуктов, потребляемых населением города, — рабочими, служащими и земледельцами, — Городской совет добился больших достижений, но нужно отметить, что, несмотря на это, положение все-таки еще тяжелое. Отдельные товары и продукты, как, например — мясо, находятся все-таки еще в руках частника, хотя в отчетном году Горсовет уделил много внимания делу упорядочения снабжения города хлебом и мясом:

Снабжение
города хле-
бом и мясом

В истекшем году в городе были такие моменты, когда в государственных и кооперативных хлеботоргующих организациях почти не было никаких запасов и у потребителя создавалось опасение, что он останется без хлеба.

Частники, пользуясь этим, взвинчивали — повышали цены на хлеб, развивая спекуляцию. Положение со снабжением города мясом было еще сложнее. Здесь частник в полной мере воспользовался затруднительным положением государственных и кооперативных мясоторгующих организаций и взвинтил цены на мясо до 30 коп. за фунт.

Положение было чрезвычайно тяжелым, и вопрос о снабжении города хлебом и мясом не сходил с повестки Горсовета, его президиума и секций.

В результате исключительных мер, принятых Горсоветом, и большего напряжения в работе, значительных перебоев в снабжении города хлебом и мясом удалось избежать. Кроме того, в целях регулирования хлебного и мясного рынка города и борьбы с повышением цен, проведена большая работа по созданию хлебного и мясного резерва (запаса).

В результате этой работы в руках кооперативных и государственных хлебо и мясоторгующих организаций имеется в запасе свыше 4.000 пуд. мяса и 70.000 пуд. пшеницы.

Запасы мяса предполагается довести до 15.000 пуд. и запасы хлеба до 150.000 пуд.

Борясь за удешевление жизни, Городской совет в этой области достиг некоторых результатов; так, цены на хлеб не только удержаны на одном уровне, но даже и несколько снижены, например, на пшеничную муку цены понижены на 7⁰/₁₀.

Содействие
кооперации.

Достигнуто также снижение цен на мясо, примерно, цена на говядину с 30 коп. снижена до 23 коп. за фунт.

Должное внимание Горсовет уделял *кооперации*. Горсовет стремился обеспечить ей условия наиболее полного охвата городского рынка. При помощи Горсовета был исходатайствован в Центре кредит в сумме 145.000 руб. на хлебные и мясные заготовки.

Это дало возможность усилить заготовки и не только удержать цены на эти продукты, но и, как указано выше, несколько снизить их. В результате проведения Горсоветом мероприятий, 60 проц. хлеба, потребляемого населением города, выбрасывалось на рынок кооперацией.

Особенно возросла и несколько упорядочилась деятельность Центрального Рабочего Кооператива. Его оборотный капитал с 1.975 т. руб. возрос до 2.470 руб. Сеть торговых единиц увеличилась с 75 до 89; при чем значительное большинство их (58) находится в рабочих районах. Это показывает, что наказ избирателей Горсовету был им выполнен. Все мероприятия Горсовета были направлены к тому, чтобы в первую очередь обслужить рабочие окраины города.

Одним из важнейших признаков здорового развития ЦРК является *рост числа пайщиков и увеличение паевого капитала*. Число пайщиков за год увеличилось почти на 24 проц., составив к 1/X-26 г — 23.015 чел.

Членов профсоюзов к 1/X-26 г. кооперировано 60 проц.

Паевой капитал за год увеличился на 131 проц., достигнув 126 тыс. руб.

В общем, приведенные цифры показывают, что в области развития кооперации имеется ряд существенных достижений.

Промышленность.

Количество
действующ.
предприятий

Общее количество действующих в пределах города предприятий (союзного, республиканского и губернского значения) за последние три года непрерывно возрастало. Так, в 19.3 1924 году работало 28 фабрик и заводов, в 1924—1925 году—34 и в 1925-26 году—35.

Рост числа
занятых в
пром. рабо-
чих.

Одновременно с ростом предприятий, росло и количество занятых в них рабочих, составляя: в 1923-24 г.—9.284 чел., в 1924-25 г.—10.773 ч. и в 1925-26 г.—13,640 чел.

По сравнению с 1924-25 г. общее количество рабочих возросло на 22,9 проц., а с 23-24 г.—на 47 проц.

Выработка готовых изделий из года в год также увеличивается, составляя в тысячах довоенных рублей: в 1923-24 г.—18.562 р., в 1924-25 г.—28824 р. и в 1925-26 г.—36.976 р.

Вся промышленность города, за исключением лесной, почти достигла довоенного уровня (98 проц. к 1913 г.), а отдельные виды ее довоенную выработку значительно превысили. Так, например, гвоздильно-проволочное производство выпускает готовых изделий почти в 1¹/₂ раза больше, чем в довоенное время, болто-заклепочное на 36 проц., горчишно-маслобойное на 55 проц., кожевенное на 178 проц.

24-мя действующими предприятиями губернского значения годовой производственный план выполнен с превышением на 8,2 проц. При чем, гвоздильно-проволочное производство выполнило план с превышением на 22,4 проц., болто-заклепочное на 47,7 проц., горчишно-маслобойное на 14,6 проц., ультрамаринное (синька) на 43,7 проц. и т. д.

По промышленности республиканского значения имеется некоторое невыполнение годового производственного плана: по „Красному Октябрю“ на 2,1 проц. и по лесозаводам на 16 проц. Недовыработка программы по заводу „Красный Октябрь“ объясняется недостатком чугуна и по лесопромышленности остановкой заводов на ремонт, недостатком сырья, неблагоприятными условиями заготовок и сплава леса и недостатком средств у Треста.

Новостройки,
ремонт и пе-
реоборудова-
ние.

На новое строительство, ремонт и восстановление и переоборудование по предприятиям металлической, кожевенной и прочей промышленности за последние три года затрачено 4.789.000 руб.; из них: в 23-24 году затрачено 660 000 руб., в 24-25 г.—1.724.800 рублей и в 1925-26 г.—2.404.200 руб., при чем на переоборудование завода „Кр. Октябрь“ израсходовано 838 т. р. и прочей промышленности местного значения—550 тыс. руб.

Производи-
тельность
труда и зар-
плата.

В области повышения производительности труда и заработной платы рабочих тоже имеются некоторые достижения.

Соотношение выработки и заработной платы на одного рабочего в день в металлической, маслодельной, кожевенной, текстильной и пр. промышленности губернского значения за последние три года можно видеть из следующих цифр.

| | 1923-24 г. | 1924-25 г. | 1925-26 г. | % к 23-24 г. | % к 24-25 г. |
|--|------------|------------|------------|-----------------|-----------------|
| Выработка одного рабочего в день (в дов. руб.) | 10,59 | 11,01 | 11,91 | 12,5 | 8 |
| Зарботок одного рабочего в день (в черв. руб.) | 2,16 | 2,07 | 2,46 | 13,8 | 16 |

Как видно из цифр—налицо как повышение производительности труда, так и зарплаты.

Обороты промышленности.

Обороты промышленности губернии по продаже готовых изделий, за исключением лесзаводов, характеризуются такими данными: в 1924-25 г. было продано готовых изделий на сумму 25.276.000 руб., а в 1925-26 г. на сумму 32.076.000 рублей.

Таким образом, мы видим, что наша промышленность из года в год все возрастает, к концу 1925-26 года почти достигла довоенного уровня, а целый ряд предприятий даже значительно перешагнул последний.

Начество и себестоимость продукции

На-ряду с увеличением выпуска готовых изделий, улучшается и качество их, а также снижается себестоимость. По таким предприятиям, как заводы: «Баррикады», «Красная Застава», «Ильич» и горчишно-маслобойные, себестоимость понизилась на 14,7 проц. против прошлого года.

Снижение себестоимости достигнуто за счет уменьшения накладных расходов, поднятия производительности труда, частичного переоборудования, уменьшения расходов на топливо и сырье. Большую роль в этом деле сыграло вовлечение масс через производственные совещания в работу по улучшению, рационализации производства и управлению предприятиями. Этому делу Горсовет также уделил должное внимание, всеми мерами способствуя оживлению и налаживанию работы производственных совещаний. Как на крупнейший недочет в работе заводов и предприятий, как на одну из причин, тормозящих снижение себестоимости изделий, нужно указать на наличие прогулов по неуважительным причинам по ряду заводов и предприятий. С этим явлением Горсовет за отчетный период вел борьбу. Новому составу Горсовета надлежит еще усиленной развернуть работу в этом направлении и, безусловно добиться сокращения прогулов по сталинградским заводам и предприятиям.

Режим экономии.

В области проведения режима экономии как по промышленности губернского, так и республиканского значения, к настоящему времени имеются некоторые достижения.

Реальная экономия с начала кампании по 1 октября 1926 г. выражается в 108 тыс. рублей.

Там, где удалось вовлечь в это дело рабочие массы, кампания по внедрению в практику работы режима экономии идет успешно. В первую очередь сюда нужно отнести мелкие предприятия.

Коммунальное хозяйство.

Доходы Ком-
мун. хозяй-
ства.

Городское хозяйство в 1926 году значительно улучшилось и развилось. Показателем этого может служить растущая доходность коммунального хозяйства, которая в 1925 году составила 976.965 рублей, а в 1926 году она возросла до 1.072.966 рублей.

Средства эти шли на восстановление города, при чем главное внимание было обращено на работы, связанные с благоустройством города и расширением жилой площади.

Благоустрой-
ство.

В области благоустройства города, за истекший строительный сезон перемощено старых мостовых с добавлением 50 проц. камня 28 т. кв. метров и сделано новых мостовых 25 т. кв. метров.

В виду крайне незначительной площади замощенных улиц города (в 1925 г.—13 проц. всей поверхности улиц и в 1926 г.—13,91 проц.), Городской совет в деле замощения улиц, главным образом, добивался соединения окраин с центром.

Зеленая площадь насаждений в черте города за истекший год увеличилась на 6 гектаров (сады в поселках им. Рыкова и Минина), а вне города укреплено зелеными насаждениями 20 гектаров песков.

По-прежнему большим местом городского благоустройства является слабо развитая сеть канализации, так, в 1925 году число абонентов было 180, а в 1926 г.—200.

За 1925 год канализацией принято жидкостей 183 тыс. куб. метров, за 1926 год—214 тыс.; таким образом, хотя и недостаточное, но все же имеется увеличение канализационной сети и усиление интенсивности ее работы.

Жилищный
вопрос.

Самым большим местом городского хозяйства является „жилищный кризис“. Размер жилищной площади на 1 чел. в городе составляет 5,6 кв. метра, по всему же СССР размер жилой площади на одного человека составляет 6,1 кв. метр., санитарная же норма на одного человека составляет 8,9 кв. метра. Таким образом, наша жилая площадь не

только не соответствует установленной санитарной норме, но даже на 0,5 кв. метра меньше, чем средняя норма по СССР. Общий недостаток жилой площади по городу равен почти половине наличного жилищного фонда города.

Несмотря на недостаток средств, не позволяющий быстро расширить жилищную площадь за счет нового строительства в необходимом размере, все же некоторые достижения в этом имеются.

Рост жилой площади по годам составляет:

| | 1923 г. | 1924 г. | 1925 г. | 1926 г. |
|--|---------------------------------|---------------------------------|---------------------------------|----------------------------------|
| Постройки коммун. отдела . | 5460 км. | 9128 км. | 1829 км. | 2250 км. |
| Постройки жил. кооперац и госучреждений | — | — | 23614км | 82648км |
| ВСЕГО | 5460 км. | 9128 км. | 25443км | 84892км |
| Постройки частн. лиц | 4221 км. | 16648км | 13100км | 12500км |
| ИТОГО | 9681 км на 1182 ч. | 25616км на 3129 ч. | 38543км на 4706 ч. | 97398км на 11877 ч. |

Водопровод.

Несмотря на наличие в городе 11 водопроводов, из которых 10 в промышленных предприятиях, мощность их все же мала и они не могут обслужить потребности населения. Кроме того, благодаря изношенности водопроводной сети, стоимость воды сейчас на 100 проц. дороже довоенной.

В силу этого, перед Горсоветом во весь рост встал вопрос о сооружении нового водопровода, тем более, что наличие 11 водопроводов в городе с 140 тысячным населением ненормально.

Проект постройки нового единого водопровода уже составлен и принят Центром. Как со стороны Горсовета, так и Губисполкома принят ряд мер к получению долгосрочного кредита для оборудования нового водопровода.

Следующая таблица показывает работу водопровода в настоящее время:

| | 1915 г. | 1925 г. | 1926 г. |
|---|---------|---------|---------|
| Количество полезно использован. воды в тыс. кв. метров | 1174 | 862 | 1051 |
| Число абонентов (в единицах) . | — | 1542 | 1620 |

[Трамвай.

Городской трамвай за истекший год проделал следующую работу:

Число перевезенных пассажиров в 26 году по сравнению с 1925 годом, увеличилось на 28 проц., достигнув 13 мил. человек (в 1914 г.—6 мил.).

Число пройденных вагоно-километров увеличилось на 38 проц. и, кроме того, за отчетный год удлинилась трамвайная сеть на 2 километра за счет открытия новой заповитновской линии. В чрезвычайно тяжелом положении в истекшем году находилось дело питания трамвая электрическим током и с электрическим освещением города.

Электрическая станция.

Изношенность оборудования городской электростанции и ее чрезмерная перегрузка создали «мигание» и перебой в снабжении населения и трамвайной линии электрической энергией.

Учитывая это, Горсовет принял ряд мер к улучшению этого положения. К настоящему времени исходатайствован кредит в сумме 95,000 рублей, на которые будет устроена линия передачи электрического тока в город с зав. «Баррикады». Эти средства будут также использованы для ремонта двигателя гордской станции № 3, что вместе с током зав. «Баррикады» даст новых 1400 килловат электрической энергии.

Вместе с энергией, получаемой из Ельшанки, этого количества электрической энергии будет достаточно, чтобы трамвай и освещение не испытывали перебоев. Намеченные Горсоветом мероприятия сейчас осуществляются и их к февралю с.г. предположено закончить.

Народное образование.

Для руководства работой городских культурно-просветительных учреждений (школ, клубов и т. п.) в составе губернского отдела Народного Образования выделен особый городской под'отдел, который работает со штатом в 6 человек.

Суммы, отпущенные на нар. образов

Отпуск средств на народное образование из городского бюджета с каждым годом растет: в 24-25 году на народное образование было израсходовано 591779 руб., в 25-26 году—946924 руб., на 26-27 г. предположено израсходовать—1.154.229 руб.

Сеть школ.

Материальные возможности позволили развернуть следующую сеть школьных учреждений в городе: школ I ступени—31, школ II-й ступени—5, семи и девятилеток—12, а всего 48 школ. Учащихся в них было 15.988 чел., из них: в школах I ступени—7.457 чел., в школах II-й ступени—2034 ч. и в семи и девятилетках 6497 чел. Из общего количества детей школьного возраста школами I-й ступени и первыми 4-мя группами школ 7 и 9-леток было охвачено 83 проц. (в 24-25 г. процент охвата составлял 67). Школ нацмена было 4, с 440 учащимися.

По социальному положению учащиеся всех школ гор. Сталинграда распределяются следующим образом: детей рабочих—6885 ч., детей служащих—5406, крестьян—1043, ремесленников—714 и прочих 1940.

Таким образом, в школах города 88,3 проц. обучается детей трудящихся.

Помимо этого, в г. Сталинграде в 25-26 г. функционировало 5 школ повышенного типа для взрослых, в которых было 736 учащихся, 39 школ политграмоты и 3 совпартшколы, в которых было учащихся 2957 чел. Школы политграмоты и совпартшколы в 25-26 году окончили 2183 чел.

Ремонт и снабжение школ. Все здания городских школ были своевременно и в общем удовлетворительно подготовлены для занятий: они были отремонтированы и снабжены необходимым школьным инвентарем (парты, доски и т. п.).

Ремонт школьных зданий производился как на специальные суммы, отпущенные Центром, так и за счет населения.

Учебниками городские школы снабжались, за малым исключением, также удовлетворительно. Для детей бедноты учебники приобретались из средств, получаемых от введения платы за обучение в школах.

Самое обучение значительно упорядочено, при чем особое внимание было уделено усвоению школьниками технических навыков в чтении, письме и счете.

К недостаткам школьного дела надо отнести все-таки еще неудовлетворительное состояние школьных зданий: они, за малым исключением, тесны, темны и вообще неблагоустроены. Занятия в них производятся в 2 и даже 3 смены. Недостаточная вместительность школьных зданий заставляет ограничивать прием в них учащихся.

Строительство школ. Чтобы избежать этого, было положено начало строительству новых школьных зданий. В 25-26 году построено новое школьное здание на заводе «Красный Октябрь» на 400 детей.

На постройку его израсходовано около 40 тыс. рублей.

Борьба с беспризорностью.

Ограниченность в средствах не позволила широко развернуть работу по борьбе с беспризорностью. Однако и в этом направлении Горсоветом кое-что сделано: открыт на Дар-Горе детский дом-изолятор на 150 детей. В этот дом помещались дети, подобранные на улицах и базарах города.

Всех беспризорных детей один дом вместить, конечно, не мог. Нужны были другие меры борьбы,—нужно было привлечь к этой работе общественность. Была проведена кампания по передаче детей детдомов кустарям, крестьянам родителям и т. п.

В результате ее из детских домов выбыло около 500 детей, а на их место были помещены дети с улицы.

Из общего количества выбывших из детдомов детей на фабрики и заводы определено около 100 чел.

Профобразование.

Сеть профтехнических учебных заведений г. Сталинграда состояла из 12 учреждений, из них: техникумов—6, профшкол—1 и школ фабрично-заводского ученичества—5. В профтехнических учебных заведениях обучалось 1698 чел., из них в школах ФЗУ—467 чел.

Из профтехнических учебных заведений выпущено 308 ч. против 210, окончивших в 24-25 году.

В профтехнических учебных заведениях дети трудящихся составляют 96 проц. общего числа учащихся.

Ликвидация неграмотности.

В целях ликвидации неграмотности, в городе было развернуто 40 ликпунктов, на которых обучено 1174 неграмотных. Школ малограмотных было 32, их окончило—446 чел.

К началу 1926-27 учебного года в городе остается неграмотных 6750 чел., из них членов профсоюза—1258 чел. За 26-27 год предполагается обучить 1150 неграмотных.

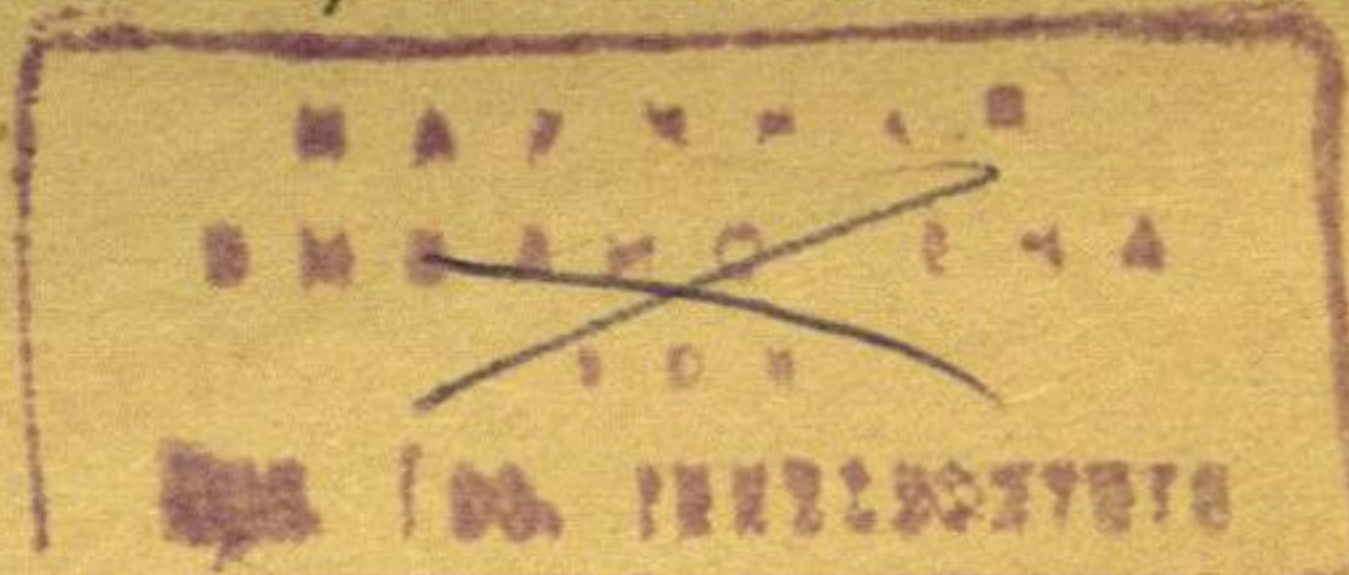
Здравоохранение.

Средства, отпускаемые на здравоохранение города

Отпуск средств на народное здравоохранение за последние годы значительно увеличился: в 24-25 г. на здравоохранение было израсходовано 1147561 руб., в 25-26 г.—1344123 руб. и, наконец, в 1926-27 году на мероприятия по охране здоровья городского населения намечено израсходовать 1689395 руб.

Средства на здравоохранение населения города состояются из трех источников: 1) из ассигнований по мест-

Сталинградская областная
Библиотека
М. Горького



ному бюджету, 2) по госбюджету и 3) из средств, поступающих от Губстрахкассы (фонд. лит. «Г»),

Роль каждого из этих источников такова:

| | 1924-25 г. | % | 1925-26 г. | % | 1926-27 г. | % |
|----------------|------------|------|------------|----|------------|------|
| Местный бюджет | 445392 | 38,8 | 534442 | 40 | 738500 | 44 |
| Государ. | 139474 | 12,1 | 129375 | 9 | 227228 | 13,4 |
| Фонд. лит. „Г“ | 562694 | 49,1 | 680305 | 51 | 723667 | 42,6 |

Для более ясного представления о том, насколько увеличились средства на здравоохранение городского населения приведем цифры расхода на душу городского населения за последние 2 года: в 1924-25 г. расходовалось 10 р. 65 к. и в 1925-26 г.—12 руб, 27 к.

Соответственно увеличению отпуска средств развертывается и сеть лечебно-санитарных учреждений в городе.

Сеть учреждений здравоохранения

В 26 году приступлено к организации двух крупнейших лечебных учреждений города: больницы на заводе „Баррикады“ на 200 коек и Физио-Терапевтического института с водо-электро-света лечебницей на 40 коек. Оба эти учреждения к концу 1926 г. закончены. Больница уже открыта.

Организована скорая помощь населению города и его пригородов, для чего приобретено 2 автомобиля. Число врачей для оказания помощи на дому увеличено с 14 до 17.

Количество амбулаторий остается одно и то-же, но число врачей в кабинетах увеличено на 10 чел., что дало возможность улучшить амбулаторную помощь населению.

Кумысолечебница, куда посылаются для поправления здоровья, главным образом, трудящиеся города, заново отремонтирована, электрифицирована и расширена с 120 до 150 коек. Организована зубо-протезная мастерская с производительностью до 1000 зуб. в месяц.

Из санитарно-профилактических учреждений открыта Пастеровская станция, которая ведет борьбу с укусами бешеными животными.

Количество больниц и коек в них остается то-же, что и в прошлом году, т. е. 9 больниц и 863 койки. Пропускная же способность их несколько увеличилась; так, в 24-25 г. во всех больницах города проведено больными 257223 койко-дня, а в 25-26 г.—264439.

Через амбулатории города прошло 596144 больных, а в 24-25 г.—542830.

Борьба с социальными болезнями.

Борьба с туберкулезом и венерическими болезнями велась через *диспансеры*. В 25-26 г. работало 3 туберкулезных (из которых в этом году открыт один) и 3 венерических диспансера. Туберкулезными диспансерами за год пропущено 94 тыс. (в 24-25 году 14 тысяч) больных, из них первичных—3343 (в 24-25 г.—2375) и венерическими—97 тыс. (в 24-25 г.—88 тыс.), из них первичных—9219.

Венерологические диспансеры в 25-26 году широко развили обследовательскую работу. За год обследовано 1095 учреждений и предприятий, в которых осмотрено 10225 рабочих (в 24-25 г. осмотрено 7970 рабочих).

Охрана материнства.

Сеть учреждений по охране материнства и младенчества в течение года расширилась и к 1 декабря 1926 г. составляет 12 (вместо 8 на 24-25 г.) учреждений; из них домов Матери и Ребенка—1, домов ребенка—1, дневных яслей—5, консультаций—2 и молочных кухонь—3. В 26 году вновь открыты одни ясли и 3 молочных кухни.

В учреждениях охраны материнства и младенчества проведено 26984 койко-дней и сделано посещений детьми—72955 (в прошлом году посещений было 81106). Как видно из этих цифр, заболевания среди детей сократились.

За год медицинскому освидетельствованию подвергнуто 17216 детей и 468 подростков.

Аптек в городе функционировало 9. Цены на лекарство за год понижены на 40%.

Помимо непосредственной борьбы с болезнями, велась также и санитарно-просветительная работа. За год прочитано 600 лекций, которые посетило 30000 чел. В 24-26 году прочитано 574 лекции, их посетило 18000 чел.

Санитарное состояние города за истекший год несколько улучшилось, но несмотря на это, город пока еще находится в самом антисанитарном состоянии. Новому составу Городского совета в этом направлении предстоит большая работа.

В 1926 г. наша губерния обогатилась еще одним крупнейшим лечебным учреждением—от Рязано-Уральской железной дороги была принята Эльтонская грязелечебница.

На одного застрахованного в городе расходовалось в 1924-25 г.—21 р. 26 к., а в 1925-26 г.—22 р. 40 к. Это дало возможность увеличить штат врачей и упорядочить медпомощь застрахованным.

Несмотря на увеличение штата врачей и некоторое упорядочение оказания медпомощи застрахованным, существующая сеть амбулаторий все же мала и не в состоянии полностью обслужить трудящееся население города, что нередко создает очереди в амбулаториях и других лечебных учреждениях.

Вопросы труда и Соцстраха.

Борьба с безработицей.

К началу 1926 г. на учете в Бирже Труда состояло 10165 чел. безработных, на 1-е декабря на учете состояло 8245 чел. безработных, главную массу которых составляют лица, не имеющие определенной профессии и квалификации.

За истекший год Биржей Труда послано на работу всего 17734 чел.

Кроме того, в целях смягчения безработицы на средства, отпущенные Наркомтрудом (19640 руб.), а также и на местные ассигнования (3691 руб.) были организованы общественные работы, на которых было занято 2322 чел. безработных. Средний заработок безработных, занятых на общественных работах, составлял 1 р. 07 к.

Одной из форм борьбы с безработицей является организация коллективов безработных. За отчетный период была проделана большая работа в области реорганизации коллективов безработных. Были приняты меры к сокращению обслуживающего персонала, слито вместе ряд однородных артелей, в результате чего к настоящему времени при Бирже Труда числится: 17 артелей с общим количеством членов в них 600 чел., из них женщин—85. Средний заработок занятых на работе в коллективах в день составлял 1 р. 83 к.

Кроме этого, большая помощь безработным оказывалась со стороны кассы социального страхования. Всего получало пособий из кассы социального страхования от 1500 до 4000 чел. в м-ц.

За истекший период в кассе Соцстраха удалось увеличить размер помощи безработным. Так, по I категории помощь увеличена с 14 р. 65 к. до 17 р. 80 к. и по II-й категории с 9 р. 75 к. до 11 р. 87 к.

Социальное страхование.

Работа кассы социального страхования за истекший год расширилась. Так, в 25 году в городе числилось застрахованных 29362 чел., а на 1-е октября 1926 года—36968 ч., таким образом, за год число застрахованных увеличилось на 27,2 проц.

Вместе с ростом числа застрахованных, также улучшилось финансовое положение страховых органов.

Так, за истекший год поступило страховых взносов 3 мил. рублей, которые были распределены следующим образом: в фонд пенсий и пособий отчислено 1948 тыс. р.

или 64,7 проц., в фонд лечебной помощи—704 тыс. рублей или 23,4 проц., в центральный запасный фонд—348 т. рублей или 11,7 проц. и в губернский операционный фонд—5,5 тыс. руб. или 0,2 проц.

Нормы пособий увеличились по всем видам:

| | | | | |
|-------------------|--------------------|-------------|---------------|----------------|
| Для инвалидов | I кат. | | с 24 р. 40 к. | до 29 р. 68 к. |
| „ | II | „ | 16 „ 25 „ | „ 19 „ 78 „ |
| „ | III | „ | 12 „ 20 „ | „ 14 „ 84 „ |
| Для семей трудящ. | с 1 нетруд. членом | | 8 „ 10 „ | „ 9 „ 89 „ |
| | „ 2 „ | | 12 „ 20 „ | „ 14 „ 84 „ |
| | „ 3 и выше | | 16 „ 25 „ | „ 19 „ 78 „ |

На курорты и в санатории Соцстрахом направлено . . . 76 ч.

В Николаевскую кумысолечебницу 417 „

В Дубовский дом отдыха 1094 „

Из всех направленных в санатории, курорты, дома отдыха и пр. 75 проц. являются рабочими от станка.

Милиция и борьба с преступностью.

Со стороны Горсовета серьезное внимание было уделено комплектованию милиции и УР'а.

Так, рабочих в составе милиции в 1925 году было 19,2 проц., а в 1926 г. стало 34. В составе уголовного розыска в 1925 г. рабочих было 25,8 проц., а в 1926 году стало 58,6 проц.

Одним из болезненных явлений в среде милиции являлась текучесть ее состава, что было вызвано недостаточной оплатой их труда. Принятыми мерами за отчетный год удалось несколько повысить зарплату милиционерам. Так, зарплата работников милиции по сравнению с 1925 годом была повышена от 5 проц. (нач. Отделения) до 33 проц. (младш. милиционер). По уголовному розыску зарплата повышена от 6 до 22 проц.

По городской милиции в 1926 году было зарегистрировано 4999 дел, из которых раскрыто 2934 дела или 60 проц. По УР'у возникло 1952 дела, из коих раскрыто 849 дел или 43,5 проц.

Таким образом, в совместной деятельности УР'а и милиции зарегистрировано 6951 преступление, из коих раскрыто 3783 или 54,4 проц.

Раскрываемость преступлений по отдельным видам выражается в следующем:

1. Приготовление и сбыт спиртных напитков 89 проц.
2. Простые кражи 61 проц.
3. Растраты и присвоения 80 проц.
4. Скотокрадство и конокрадство 67 проц.

Больше всего преступлений падает на 1-е и 4-е отделения милиции, при чем большая раскрываемость падает на 4-е отделение.

За нарушение обязательных постановлений милицией за год привлечено к ответственности свыше 10000 чел.

**Борьба
хулиган-
ством.**

Особое внимание со стороны как Горсовета, так и милиции в истекшем квартале занимала борьба с пьянством и хулиганством. Горсоветом было обращено серьезное внимание на привлечение общественного мнения к борьбе с пьянством и хулиганством, для чего была проведена специальная кампания в печати, также Городской совет обратил внимание всех общественных, профессиональных и других организаций на необходимость усиления культурно-просветительной работы, как метода борьбы с пьянством и хулиганством.

Вместе с тем должное внимание уделено административным мерам борьбы с хулиганством.

Так, за истекший год задержано на улицах в пьяном виде 5689 чел.

За 1926 год возбуждено по городу самогонных дел 564.

За год за хулиганство задержано 2945 чел., из коих подвергнуто штрафу 2298 ч.

Из 248 дел по хулиганству, возникших в судебном порядке, 92 проц. раскрыто милицией и УР'ом.

Судебное воздействие за хулиганство в последнее время усилено, так, из числа задержанных за хулиганство в течение октября и ноября передано в суд 36 проц.

Для разбора дел по хулиганству была открыта дежурная камера по городу, рассматривающая дела, связанные с хулиганством в течение 24 часов со времени совершения преступления.

Красная армия.

Постоянной заботой Городского совета являлось улучшение материального положения и культурно-просветительная работа среди частей Красной армии, расположенных в черте города Сталинграда.

В настоящее время при содействии Городского совета в центре города организуется «Дом Красной армии», где будет сосредоточена вся культурно-просветительная и военно-научная работа среди воинских частей, расположенных в городе.

Кроме этого, Городским советом был принят целый ряд мер к обеспечению воинских частей и комполитсостава помещениями. В распоряжение Управления Терокруга и Штаба 31 Стрелковой дивизии было предоставлено свыше 10 зданий.

Горсовет также принял участие в размещении демобилизованных красноармейцев и комполитсостава по предприятиям и учреждениям города.

Общее заключение.

Сталинградская промышленность за истекший год непрерывно развивалась и в целом подошла к довоенному уровню, а отдельные отрасли ее этот довоенный уровень уже перешагнули. Вместе с ростом промышленности росло и развивалось городское хозяйство. Укрепилось финансовое положение города и бюджет его непрерывно растет как в доходной, так и в расходной части. Улучшено благоустройство города. Обороты торговли расширились: кооперативный и государственный капитал непрерывно растет, вытесняя частный.

На-ряду с этими хозяйственными достижениями росла и повышалась политическая активность трудящихся масс города.

Городской совет в своей работе по мере сил и возможностей удовлетворял растущие социально-культурные потребности трудящихся масс, увеличивая отпуск средств на культурно-просветительные и лечебные нужды. Вместе с этим увеличилось обеспечение безработных и инвалидов.

Сталинградский Городской совет XI созыва в основном выполнил наказ, данный трудящимися города своим депутатам.

В дальнейшем, перед Сталинградским Городским советом стоят еще большие задачи дальнейшего расширения и переоборудования промышленности, вовлечения широких масс пролетариев города в советское строительство, борьба с бюрократизмом и волокитой, усиления темпа жилищного строительства и благоустройства города, борьба за удешевление жизни, усиление борьбы на культурно-просветительном фронте, борьба с хулиганством, и пр.

Эти задачи Сталинградский Городской Совет XII-го созыва выполнит при полной поддержке и широком участии трудящихся масс города.

*Президиум Сталинградского
Городского Совета*

